

Sina HYPE 6 G3

MIT 10er BATTERIE



 Audio Service

PRODUKTEIGENSCHAFTEN

Semimodulares CIC-IdO (oder kleines Gehörgang-IdO)

GRUNDAUSSTATTUNG

Batteriefach als An-/Ausschalter

Taster (in Batteriefachdeckel integriert), programmierbar als Programmwahltaster, Programmwahltaster mit An-/Ausfunktion

Pegelabhängige Signaltöne/-melodien (aktivier-/deaktivierbar) für niedrige Batteriespannung, Programmwechsel, An-/Ausschaltfunktion

Einschaltverzögerung Audiomatic (P) (aktivier-/deaktivierbar)

Hörerfilter HF 3 Black oder HF 4 Black

Zugfaden zur Entnahme aus dem Ohr

Mikrofonfilter Microsafe

OPTIONEN

Fernbedienung Smart Key

Smart Remote App

PROGRAMMIERKABEL

Programmierkabel rechts Art.-Nr.: 105 40 984

Programmierkabel links Art.-Nr.: 105 40 985

TECHNIKAUSSTATTUNG

16 Signalverarbeitungskanäle / 8 Frequenzkanäle

8 AGC-Kanäle / 8 MPO-Kanäle

4 Hörprogramme

Data Logging

SIGNALVERARBEITUNG

Anti-Feedback-System G3

Störschallmanager

➤ Adaptive Störschallreduzierung

➤ Wiener Filter

➤ Impulsunterdrücker

Frequenz- und Dynamikkonzept

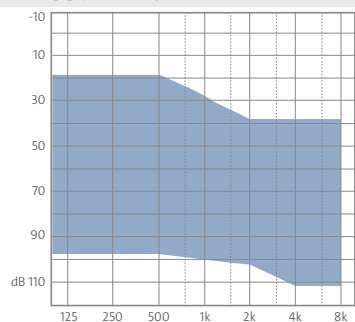
➤ TRC S

➤ Selektive Frequenzkompression

AUTOMATIKFUNKTIONEN

Acclimatic

ANPASSBEREICH



Anpassbereich 71 dB

P = Eingetragenes Patent

Nähere Informationen zu den einzelnen Features sowie die HMV-Nummern finden Sie unter www.audioservice.com

Sina HYPE 6 G3

Verstärkung 71 dB



Audio Service

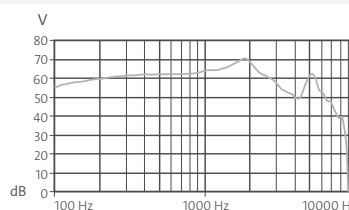
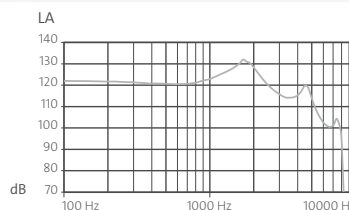
MAXIMALER AUSGANGSSCHALLDRUCK

LE = 90 dB

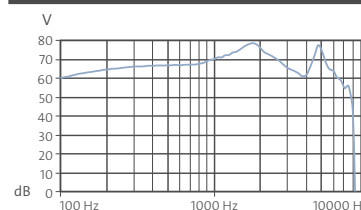
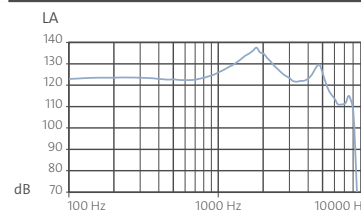
MAXIMALE VERSTÄRKUNG

Verstärkung bei LE = 50 dB

IEC 60118-7:2005¹⁾
ANSI S3.22-2009¹⁾



IEC 60118-0²⁾



TECHNISCHE INFORMATIONEN

MAXIMALER AUSGANGSSCHALLDRUCK

Scheitelwert bei 90 dB	131 dB	138 dB
1.600 Hz (RTF)	129 dB	135 dB
Mittelwert bei hohen Frequenzen	124 dB	128 dB

MAXIMALE AKUSTISCHE VERSTÄRKUNG

Scheitelwert bei 50 dB	71 dB	79 dB
1.600 Hz (RTF)	69 dB	77 dB
Mittelwert bei hohen Frequenzen	65 dB	71 dB
Bezugsprüfverstärkung	47 dB	70 dB

TECHNIKAUSSTATTUNG

Batterietyp	10	10
Batterielebensdauer in Stunden	63	63
Frequenzbereich	100 – 6.000 Hz	125 – 5.500 Hz
Batteriestromverbrauch	1,00 mA	1,00 mA
Äquivalenter Eingangsschalldruckpegel des Eigenrauschens	17 dB	20 dB
Verzerrung		
500 Hz	1%	2%
800 Hz	1%	1%
1.600 Hz	1%	1%

¹⁾ Technische Daten gemessen nach IEC 60118-7:2005 und ANSI S3.22-2009 am 2 ccm-Kuppler

²⁾ Technische Daten gemessen nach IEC 60118-0 am Ohrsimulator



WARNUNG

Erstickungsgefahr durch Kleinteile.

Dieses Gerät ist nicht für die Anpassung bei Säuglingen, kleinen Kindern und geistig behinderten Personen geeignet.



WARNUNG

Der größte erreichbare Ausgangsschalldruckpegel der Hörsysteme beträgt 132 dB SPL oder mehr.

Verletzungsrisiko für das Gehör des Trägers. Achten Sie auf sorgfältige Anpassung der Hörsysteme.

06.2017 / Technische Änderungen und Irrtümer vorbehalten. Drucktechnisch bedingte Farbabweichungen möglich.

Regelbereiche und weitere Programmiermöglichkeiten entnehmen Sie bitte der Hörgerätesimulation unter Connexx 8.3, AudioFit 8.3 oder höher.

AS AUDIO-SERVICE GmbH · Alter Postweg 190 · 32584 Löhne · Germany
info@audioservice.com · www.audioservice.com