

Sina 12 G3

MIT 10er BATTERIE



 Audio Service

PRODUKTEIGENSCHAFTEN

Semimodulares CIC-IdO (oder kleines Gehörgang-IdO)

GRUNDAUSSTATTUNG

Batteriefach als An-/Ausschalter

Taster (in Batteriefachdeckel integriert), programmierbar als Programmwahltaster, Programmwahltaster mit An-/Ausfunktion, Lautstärksteller (nur bei binauraler Versorgung)
Pegelabhängige Signaltöne/-melodien (aktivier-/deaktivierbar) für niedrige Batteriespannung, Programmwechsel, Lautstärksteller, An-/Ausschaltfunktion

Einschaltverzögerung Audiomatic (P) (aktivier-/deaktivierbar)

Hörerfilter HF 3 Black oder HF 4 Black

Mikrofonfilter Microsafe

Zugfaden zur Entnahme aus dem Ohr

OPTIONEN



Audiostreamer Smart Connect

Fernbedienung Smart Remote

Smart Connect App

Smart Remote App

PROGRAMMIERKABEL

Programmierkabel, rechts

Art.-Nr. 105 40 984

Programmierkabel, links

Art.-Nr. 105 40 985

TECHNIKAUSSTATTUNG

32 Signalverarbeitungskanäle / 16 Frequenzkanäle

16 AGC-Kanäle / 16 MPO-Kanäle

6 Hörprogramme

Data Logging

Wireless optional

› AudioLink

› Binaurale Synchronisation

› Wireless Audio Input

SIGNALVERARBEITUNG

Anti-Feedback-System G3

Störschallmanager

› Adaptive Störschallreduzierung

› Wiener Filter

› Impulsunterdrücker

› Situationsautomatic

Frequenz- und Dynamikkonzept

› TRC S

› Selektive Frequenzkompression

› HiFi-Funktionalität

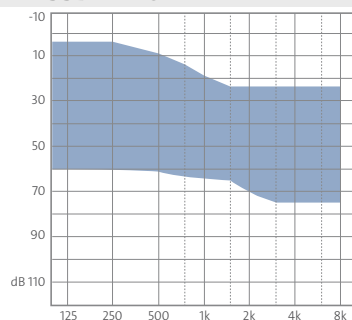
› Sound Upgrade (in Betriebsart Wireless Audio Input)

AUTOMATIKFUNKTIONEN

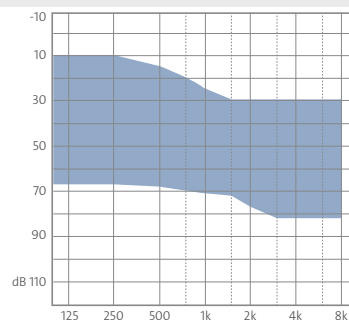
Intelligente Acclimatic

Comformatic

ANPASSBEREICHE



Anpassbereich 40 dB



Anpassbereich 50 dB

P = Eingetragenes Patent

Nähere Informationen zu den einzelnen Features sowie die HMV-Nummern finden Sie unter www.audioservice.com

Sina 12 G3

Verstärkung 40 dB



Audio Service

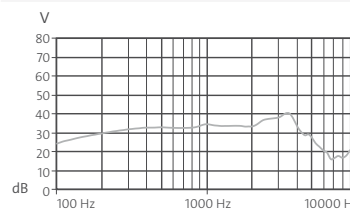
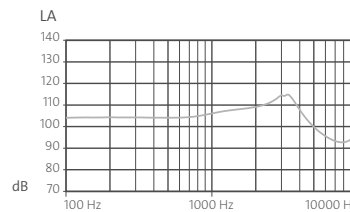
MAXIMALER AUSGANGSSCHALLDRUCK

LE = 90 dB

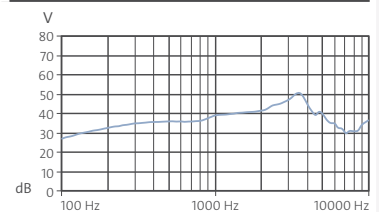
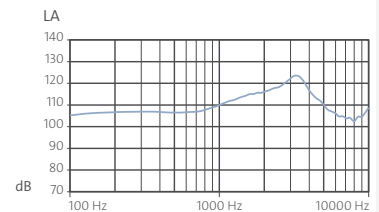
MAXIMALE VERSTÄRKUNG

Verstärkung bei LE = 50 dB

IEC 60118-7:2005¹⁾
ANSI S3.22-2009¹⁾



IEC 60118-0²⁾



TECHNISCHE INFORMATIONEN

MAXIMALER AUSGANGSSCHALLDRUCK

Scheitelwert bei 90 dB	115 dB	124 dB
1.600 Hz (RTF)	108 dB	116 dB
Mittelwert bei hohen Frequenzen	109 dB	111 dB

MAXIMALE AKUSTISCHE VERSTÄRKUNG

Scheitelwert bei 50 dB	40 dB	51 dB
1.600 Hz (RTF)	33 dB	41 dB
Mittelwert bei hohen Frequenzen	35 dB	39 dB
Bezugsprüfverstärkung	32 dB	34 dB

TECHNIKAUSSTATTUNG

Batterietyp	10	10
Batterielebensdauer in Stunden	90	90
Frequenzbereich	100 – 10.000 Hz	100 – 10.000 Hz
Batteriestromverbrauch	0,70 mA	0,70 mA
Äquivalenter Eingangsschalldruckpegel des Eigenrauschens	27 dB	24 dB
Verzerrung		
500 Hz	1%	1%
800 Hz	1%	2%
1.600 Hz	1%	1%

¹⁾ Technische Daten gemessen nach IEC 60118-7:2005 und ANSI S3.22-2009 am 2 ccm-Kuppler

²⁾ Technische Daten gemessen nach IEC 60118-0 am Ohrsimulator



WARNUNG

Erstickungsgefahr durch Kleinteile.

Dieses Gerät ist nicht für die Anpassung bei Säuglingen, kleinen Kindern und geistig behinderten Personen geeignet.

Regelbereiche und weitere Programmiermöglichkeiten entnehmen Sie bitte der Hörgerätesimulation unter Connex 7.5, AudioFit 7.5 oder höher.

Sina 12 G3

Verstärkung 50 dB



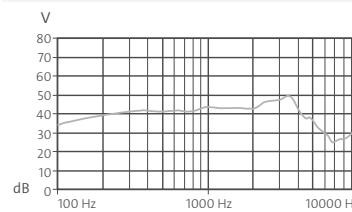
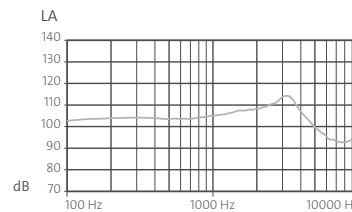
MAXIMALER AUSGANGSSCHALLDRUCK

LE = 90 dB

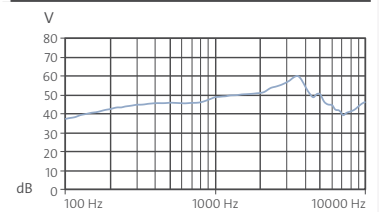
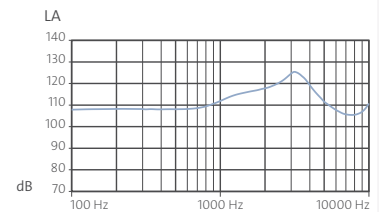
MAXIMALE VERSTÄRKUNG

Verstärkung bei LE = 50 dB

IEC 60118-7:2005¹⁾
ANSI S3.22-2009¹⁾



IEC 60118-0²⁾



TECHNISCHE INFORMATIONEN

MAXIMALER AUSGANGSSCHALLDRUCK

Scheitelwert bei 90 dB	115 dB	125 dB
1.600 Hz (RTF)	108 dB	116 dB
Mittelwert bei hohen Frequenzen	108 dB	112 dB

MAXIMALE AKUSTISCHE VERSTÄRKUNG

Scheitelwert bei 50 dB	50 dB	60 dB
1.600 Hz (RTF)	43 dB	50 dB
Mittelwert bei hohen Frequenzen	45 dB	48 dB
Bezugsprüfverstärkung	31 dB	43 dB

TECHNIKAUSSTATTUNG

Batterietyp	10	10
Batterielebensdauer in Stunden	79	79
Frequenzbereich	100 – 10.000 Hz	100 – 10.000 Hz
Batteriestromverbrauch	0,80 mA	0,80 mA
Äquivalenter Eingangsschalldruckpegel des Eigenrauschens	27 dB	24 dB
Verzerrung		
500 Hz	1%	1%
800 Hz	1%	2%
1.600 Hz	1%	1%

¹⁾ Technische Daten gemessen nach IEC 60118-7:2005 und ANSI S3.22-2009 am 2 ccm-Kuppler

²⁾ Technische Daten gemessen nach IEC 60118-0 am Ohrsimulator



WARNUNG

Erstickungsgefahr durch Kleinteile.

Dieses Gerät ist nicht für die Anpassung bei Säuglingen, kleinen Kindern und geistig behinderten Personen geeignet.

Regelbereiche und weitere Programmiermöglichkeiten entnehmen Sie bitte der Hörgerätesimulation unter Connex 7.5, AudioFit 7.5 oder höher.