

# Sina HYPE 6 G3

AVEC PILE 10



 **Audio Service**

## PROPRIÉTÉS DU PRODUIT

Intra-auriculaire semi-modulaire

## ÉQUIPEMENT DE BASE

Compartiment à pile servant d'interrupteur Marche/Arrêt

Touche (intégrée dans le couvercle du compartiment à piles) programmable comme sélecteur de programme, sélecteur de programme avec fonction d'activation/de désactivation, contrôle du volume (uniquement en cas d'appareillage binaural)

Signaux sonores/mélodies dépendants du niveau sonore (activables/désactivables) pour signaler une tension faible de la pile, changement de programme, contrôle du volume, fonction d'activation/de désactivation

Délai de démarrage Audiomatic (B) (activable/désactivable)

Filtre d'écouteur HF 3 Black ou HF 4 Black

Filtre de microphone Microsafe

Fil de traction d'extraction de l'oreille

## OPTIONS



Streamer audio Smart Connect

Télécommande Smart Remote

Smart Connect App

Smart Remote App

## CÂBLES DE PROGRAMMATION

Câble de programmation, droite N° d'art. 105 40 984

Câble de programmation, gauche N° d'art. 105 40 985

## ÉQUIPEMENT TECHNIQUE

16 canaux de traitement des signaux / 8 canaux de fréquence

8 canaux AGC / 8 canaux MPO

4 programmes auditifs

Data Logging

Système sans fil (optionnel)

› Synchronisation binaurale

› Audio Streaming sans fil

## TRAITEMENT DE SIGNAUX

Système Anti-Larsen G3

Gestion de bruit

› Réduction adaptative des bruits de fond

› Filtre de Vienne

› Suppresseur d'impulsions

Concept de fréquence et de dynamique

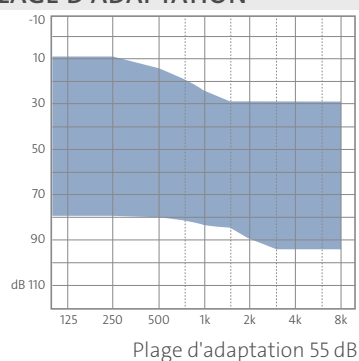
› TRC S

› Compression sélective en fréquence

## FONCTIONS AUTOMATIQUES

Acclimatic

## PLAGE D'ADAPTATION



B = Brevet

Pour plus d'informations sur les différentes fonctions, consultez notre site Web [www.audioservice.com](http://www.audioservice.com)

# Sina HYPE 6 G3

Gain 55 dB



**Audio Service**

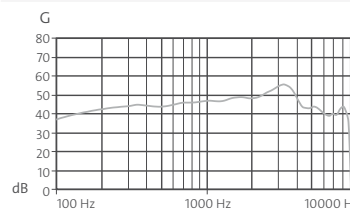
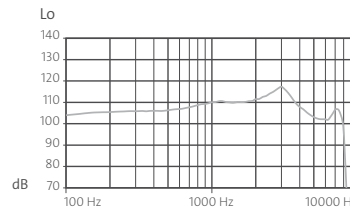
## NIVEAU DE SORTIE MAXIMUM

Entrée = 90 dB

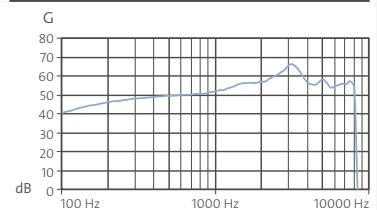
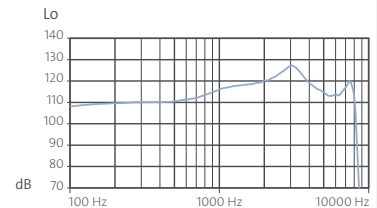
## GAIN MAXIMUM

Entrée = 50 dB

IEC 60118-7:2005<sup>1)</sup>  
ANSI S3.22-2009<sup>1)</sup>



IEC 60118-0<sup>2)</sup>



## INFORMATIONS TECHNIQUES

### NIVEAU DE SORTIE MAXIMUM

En crête entrée 90 dB	118 dB	127 dB
1 600 Hz (RTF)	110 dB	118 dB
Valeur moyenne pour les hautes fréquences	112 dB	115 dB

### GAIN MAXIMUM

En crête entrée 50 dB	55 dB	66 dB
1 600 Hz (RTF)	48 dB	56 dB
Valeur moyenne pour les hautes fréquences	48 dB	52 dB
Gain de référence	35 dB	49 dB

### ÉQUIPEMENT TECHNIQUE

Type de pile	10	10
Durée de vie de la pile en heures	79	79
Bande passante	100 – 8 500 Hz	100 – 8 250 Hz
Consommation électrique de la pile (consommation électrique)	0,80 mA	0,80 mA
Niveau de bruit équivalent	19 dB	22 dB
Distorsion		
500 Hz	1%	2%
800 Hz	1%	2%
1 600 Hz	1%	1%

<sup>1)</sup>Mesures techniques faites avec coupleur 2 cc - IEC 60118-7:2005 et ANSI S3.22-2009

<sup>2)</sup>Mesures techniques faites en simulateur d'oreille - IEC 60118-0



**AVERTISSEMENT** Risque d'étouffement lié aux petites pièces.

Cet appareil ne convient pas pour l'adaptation chez les nourrissons, les enfants en bas âge et les handicapés mentaux

Les plages de réglage et autres possibilités de programmation figurent dans la simulation des systèmes auditifs sous Connexx 8.1, AudioFit 8.1 ou version supérieure.